











Porto und Verpackung ist in den genannten Preisen nicht enthalten!!!	Art.Nr.	Artikel	excl. MwSt.	incl. MwSt.
 <p><b>Zuchteinheit Z. E.</b></p> <p>Z.E. komplett Standardgerät für Königinnenzucht</p>	<p><b>002</b> <b>003</b> <b>004</b> <b>005</b> <b>006</b> <b>007</b> <b>008</b> <b>009</b> <b>010</b></p>	<p><b>Einzelteile für Zuchteinheit Z. E.</b>                      Zuchtwaibe (ZW) einzeln, 112 Loch                      Wabengitter/Ar (W.G.)                      Absperrgitter zu 002 (ZW)                      1 Deckel zu 002 (ZW)                      Abdeckplatte zu 002 (ZW)                      Weiselnöpchen (Beutel zu 115 Stück)                      Einsteckzellen (Beutel zu 115 Stück)                      1 Stecker für Einsteckzellen                      1 Nöpchenputzer</p>	<p><b>14,03</b> <b>12,02</b> <b>11,01</b> <b>2,10</b> <b>7,98</b> <b>8,53</b> <b>8,53</b> <b>2,10</b> <b>1,51</b></p>	<p><b>16,70</b> <b>14,30</b> <b>13,10</b> <b>2,50</b> <b>9,50</b> <b>10,15</b> <b>10,15</b> <b>2,50</b> <b>1,80</b></p>
<p><b>001</b> Z.E. kompl., 112 Loch, für Einzelbesteckung bestehend aus 002 bis 010 und Zellenträger glatt 40Stück (Betriebsanleitung I) (Anl. I) Standardger. für Kö.- Zucht</p>			<p><b>51,01</b></p>	<p><b>60,70</b></p>
<p><b>015</b> Z.E. kompl. best. aus: Art.Nr.002-010+ 030 (Schnellumsteckung) (Anl. I) Standardger für Kö.- Zucht u. GR</p>			<p><b>56,01</b></p>	<p><b>66,65</b></p>
<p><b>021</b> Z.E. kompl., <b>gerippt</b>, best. aus 002 010 und 40 Stück Zellenträger gerippt (Betriebsanleitung I) (Anl. I) Standardger. für Kö.- Zucht. U.GR in Verbindung mit Art. Nr. 050</p>			<p><b>52,52</b></p>	<p><b>62,50</b></p>
<p><b>030</b> Schnellumsteck., passend zu 015 bestehend aus: je 1 x 031, 032, 033, 034, 040</p>			<p><b>15,00</b></p>	<p><b>17,85</b></p>
	<p><b>031</b> <b>032</b> <b>033</b> <b>034</b></p>	<p><u>Einzelpreise von 030:</u>                      1 St. 5fach-Abdrücker (11fach Stecker)                      1 St. 6fach-Abdrücker (in der Mitte teilen)                      1 St. 11fach-Konusstecker (in d. Mitte teilen)                      3 St. 11-fach Z-Latte + 2 St. Steckverb.</p>	<p><b>1,30</b> <b>1,30</b> <b>2,10</b> <b>6,51</b></p>	<p><b>1,55</b> <b>1,55</b> <b>2,50</b> <b>7,75</b></p>
 <p><b>Verschulen:</b> 040 werden auf W-Näpfchen 007 aufgesteckt <b>Fertig!</b></p>	<p><b>038</b></p>	<p><b>Näpfchenplatte ist schnellste Kö-Zucht!</b>                      Auf 038 sind 38 Näpf. 007/008 aktiv, gute Annahme und Pflege. 003 abnehmen und 038 aufstecken. Eignet sich gut für Anbrüter, im weiselosen Volk und insbes. für F.S. Auf 038 passen nur S.Z. 040! (für GR-Kleinproduktion)</p>	<p><b>8,99</b></p>	<p><b>10,70</b></p>
 <p>060 Zellenträger glatt in Latte eingeklebt.                      Schneider zum Freischneiden der Kö-Zelle                      040 Schutzzelle (S.Z.)                      Futterstopfen 045</p>	<p><b>040</b> <b>043</b> <b>044</b></p>	<p>10 Schutzzellen (S.Z.) mit Futterstopfen                      50 Schutzzellen (S.Z.) mit Futterstopfen                      100 Schutzzellen (S.Z.) mit Futterstopfen</p>	<p><b>4,79</b> <b>21,01</b> <b>40,50</b></p>	<p><b>5,70</b> <b>25,00</b> <b>48,20</b></p>
 <p>060 Zellenträger glatt in Z-Latte eingeklebt                      062 Zellenträger gerippt, passt in 050                      050 Verschulkäfig                      055 Futterstopfen                      Zum Schlupf 4-6 Bienen geben hat sich als Zusetz- und Versandkäfig bewährt.</p>  <p>062 Zellentr. gerippt es passen dazu 040 und 050</p>	<p><b>050</b> <b>053</b> <b>054</b>  <b>060</b> <b>061</b> <b>062</b> <b>063</b></p>	<p>10 Verschulkäfige mit Futterstopfen                      50 Verschulkäfige mit Futterstopfen                      100 Verschulkäfige mit Futterstopfen                       50 Zellenträger, glatt (werden eingeklebt)                      100 Zellenträger, glatt (werden eingeklebt)                      50 Zellenträger, gerippt                      100 Zellenträger, gerippt</p>	<p><b>8,70</b> <b>38,07</b> <b>73,07</b>  <b>7,10</b> <b>13,91</b> <b>8,40</b> <b>15,92</b></p>	<p><b>10,35</b> <b>45,30</b> <b>86,95</b>  <b>8,45</b> <b>16,55</b> <b>10,00</b> <b>18,95</b></p>
 <p>Sobald 081 gedeckelt ist, diese gegen leere 081 austauschen. 082 macht 081 honigdicht. 1 Zanderrahm. faßt = 32/080, 1 DN-rahm. faßt = 28/080. Rasthalter 083 ergibt glatte Verdeckelung.</p>	<p><b>080</b> <b>085</b>  <b>075</b> <b>081</b> <b>082</b> <b>083</b></p>	<p>100 St. Wabenhonigbüchse, komplett aus 081, 082, 075 und 12 Rasthalter 083 bei Abnahme v. 100 Stück:                      50 St. Wabenhonigbüchse komplett u.6 St.083                      1 Etikett                      1 Honigbüchse (mit Dichtwulst + Wabenprofil)                      1 Klarsichtdeckel                      1 Rasthalter (siehe Anl. III) ,</p>	<p><b>73,07</b> <b>38,99</b>  <b>0,59</b> <b>0,80</b> <b>0,42</b> <b>1,81</b></p>	<p><b>86,95</b> <b>46,40</b>  <b>0,70</b> <b>0,95</b> <b>0,50</b> <b>2,15</b></p>

<p>091 101 in Styropor sauber eingeordnet</p>  <p>In Schachtel verpackt, mit Hülle geschützt</p>	<b>Zugleich Arbeitstisch</b>	<p><b>090</b> Königinnen-Zuchtgerätekasten (Set) <b>48,07</b> <b>57,20</b>  <b>091</b> Röhrchen mit Stopfen für Futtersaft <b>1,51</b> <b>1,80</b>  <b>092</b> Stempel mit Gummi zum Halten der Königin <b>0,38</b> <b>0,45</b>  <b>093</b> Pinsel zum Zeichnen der Königin <b>1,26</b> <b>1,50</b>  <b>094</b> Opalith-Plättchen (5 Jahresfarben) <b>8,99</b> <b>10,70</b>  <b>095</b> Flasche mit Kleber <b>1,81</b> <b>2,15</b>  <b>096</b> Reinigungslösung für Pinsel <b>1,60</b> <b>1,90</b>  <b>097</b> Spritze mit Mundstück <b>2,02</b> <b>2,40</b>  <b>098</b> Saugschlauch, passt in 097 <b>0,92</b> <b>1,10</b>  <b>099</b> Schere zum Flügelschneiden der Königin <b>7,98</b> <b>9,50</b>  <b>100</b> Königinnen-Zange zum Zeichnen und Flügel schneiden (bewährt!) <b>11,01</b> <b>13,10</b>  <b>101</b> Lupe 1:2,5 und 1:5 zum Zeichnen, Flügel schneiden und zur Varroakontrolle <b>8,99</b> <b>10,70</b></p>		
		<p>Biolog. Varroavernichtung bis 95 %. Drohnensaft wird konserviert wie GR und ist beste Reizung im Frühjahr und im Herbst.</p>	<p><b>110</b> Varroa-Wabe, komplett (003, 004, 005, 111 114) <b>30,00</b> <b>35,70</b>  <b>111</b> Wabengitter/Dr (003 W.G./Ar) <b>12,02</b> <b>14,30</b>  <b>112</b> Mittelwand/Dr für 111 <b>0,80</b> <b>0,95</b>  <b>114</b> Rahmen <b>10,00</b> <b>11,90</b></p>	
		<p><b>120 behandelt:</b>  Umsteckverfahren, biologische Varroavernichtung, Schnellwanderung mit Wanderbock, bessere Betriebsmethoden. Viele Skizzen zu allen Themen, zum Nachbau. Jetzt mit Zusatzbeschreibung Pollenkamm und GR.</p>	<p><b>120</b> <b>Zur Zeit nicht mehr lieferbar!</b>  <b>170</b> <b>1 DVD: Bei Bestellung von 140 und 150</b> <b>3,07</b> <b>3,60</b>  <b>170/1</b> <b>1 DVD: Nachbestellung</b> <b>6,01</b> <b>7,15</b></p>	

Mit der speziellen Drohnenwabe 160 kann Varroa rein biologisch 95 – 98 % abgefangen werden. (Je nach V-Befall und V-Einsätzen). Varroa sind soweit biologisch immer unter der Schadensschwelle. Man hat wieder Apitherapie gerechte Bienenzeugnisse. Siehe auch meine Anleitung: Biologische Varroavernichtung.

Ich wünsche Ihnen einen wirtschaftlichen Erfolg mit den biologischen Gerätschaften.

Mit freundlichen Imkergrüßen  
Karl Jenter

Firma  
Karl Jenter  
Eschenweg 17  
D-72622 Nürtingen

☎ 0049 (0) 7022 - 39880  
📠 0049 (0) 7022 305730  
✉ karl-jenter@gmx.de  
🌐 www.karl-jenter.de

**NEU!!!**

Bürozeiten: Dienstag 9-12 Uhr  
Mittwoch 9-12 Uhr  
Freitag 14-17 Uhr